

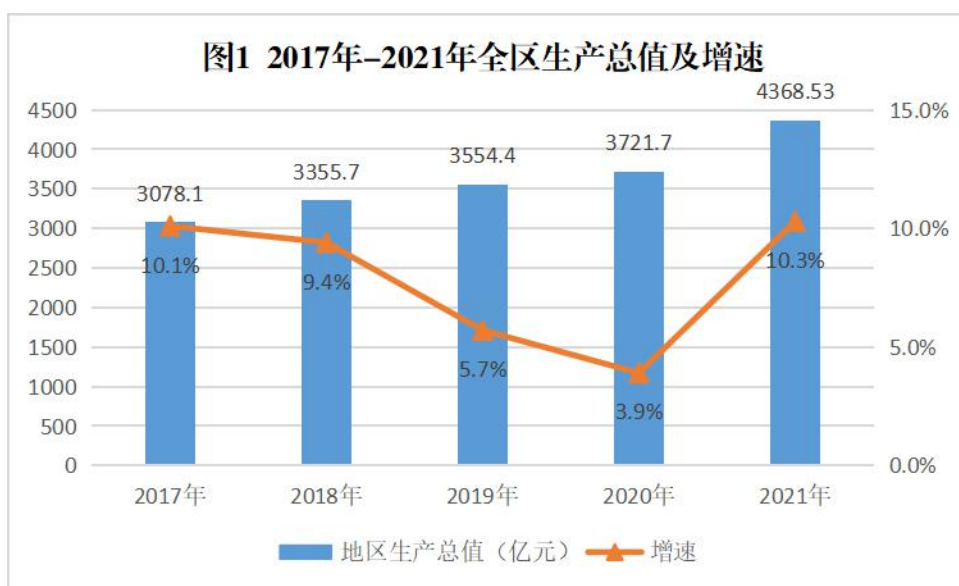
青岛西海岸新区 2021年国民经济和社会发展统计公报

青岛西海岸新区统计局 国家统计局青岛西海岸新区调查队
(2022年4月)

2021年，是中国共产党成立100周年，是全面迈入社会主义现代化新征程起步之年和“十四五”开局之年。全区上下坚持以习近平新时代中国特色社会主义思想为指导，全面贯彻党的十九大和十九届历次全会精神，深入贯彻落实习近平总书记对山东、对青岛工作的重要指示要求，在中央、省市市委和工委区委的坚强领导下，完整、准确、全面贯彻新发展理念，主动服务和融入新发展格局，统筹疫情防控和经济社会发展，全区经济运行稳健上行、进中提质，经济社会发展韧性和活力持续彰显，高质量发展取得新成效，“十四五”实现良好开局。

一、综合

经济总量再上新台阶。青岛市统计局统一核算反馈结果显示，2021年全区生产总值4368.53亿元，占全市生产总值的比重为30.9%，按可比价格计算，增长10.3%。其中，第一产业增加值92.15亿元，增长6.3%；第二产业增加值1638.33亿元，增长8.0%；第三产业增加值2638.05亿元，增长11.8%。三次产业比例由2020年的2.21:37.60:60.19调整为2.11:37.50:60.39。



人口总量平稳增长。年末，全区常住人口 196.42 万人，比上年末增长 2.63%。其中，城镇常住人口 162.69 万人，常住人口城镇化率达 82.83%，比上年末提高 0.83 个百分点。

就业形势总体稳定。全区城镇新增就业 8.1 万人。其中，失业人员再就业 9859 人，困难群体再就业 8881 人。城镇登记失业率为 2.74%，比上年降低 0.29 个百分点。

市场活力稳步增强。全年新登记市场主体 65010 户。其中，企业 29139 户，个体工商户 35735 户，农民专业合作社 136 户。年末，全区实有各类市场主体 40.35 万户。

新旧动能转换加速提效。全年“新经济”投资稳步增强，在建项目 950 个，占全区投资比重的 47.1%。全区生产性服务业增加值 1640.01 亿元，同比增长 14.88%，占全区生产总值比重为 37.54%。实现规模以上高技术服务业营业收入 97.2 亿元，增长 37.8%；规模以上战略性新兴服务业营业收入 118.5 亿元，增长

40.5%。规模以上新一代信息技术产业实现营业收入 154.2 亿元。限额以上单位实现网上零售额 7.69 亿元，增长 161.9%。全年智能电视产量 1795.3 万台，智能手机产量 391.6 万部。

二、农业

农林牧渔业发展稳中有进。全年农林牧渔业增加值 97.38 亿元，同比增长 6.5%。其中农林牧渔服务业 5.23 亿元，增长 9.9%。

种植业发展保持平稳。全年粮食播种面积 72.43 万亩，粮食产量 26.2 万吨，增长 2.01%。

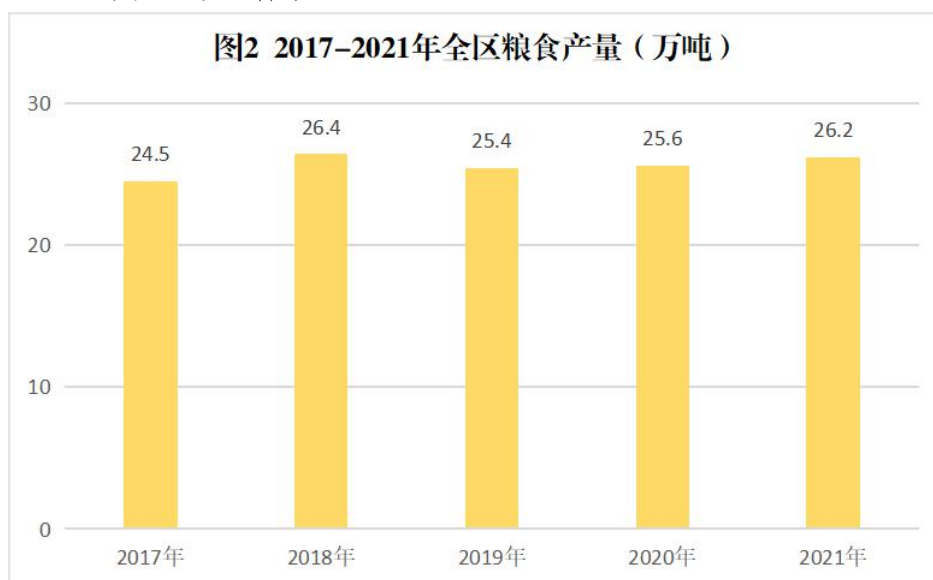


表 1 主要农产品产量及增速

指标	计量单位	产量	比上年增长 (%)
粮食	万吨	26.16	2.01
其中：小麦	万吨	12.41	3.28
花生	万吨	8.85	-5.97
烟叶	吨	754.93	16.15
蔬菜	万吨	58.80	0.53
水果	万吨	10.53	3.41

林牧渔业稳固增效。全年实际完成更新造林面积 5000 亩，

森林覆盖率 23.09%；全年完成森林抚育面积 1650 亩。全年肉蛋奶总产量 8.51 万吨，增长 6.38%。全年实现水产品总产值 86.9 亿元，增长 9.1%。完成水产品总产量 35.06 万吨。其中，捕捞产量 6.27 万吨；养殖产量 28.78 万吨。海水养殖产量 28.51 万吨，占水产品总产量的 81.33%。海、淡水养殖面积 1.29 万公顷，增长 0.16%。

表 2 主要畜产品产量

指标	计量单位	产量
肉类产量	万吨	5.84
其中：猪肉	万吨	3.18
牛肉	万吨	0.24
羊肉	吨	782.68
牛奶	吨	591.87
禽蛋	万吨	2.61
生猪当年出栏	万头	39.29
大牲畜年末存栏	万头	0.95
生猪年末存栏	万头	24.41
羊年末存栏	万只	2.79
家禽年末存栏	万只	408.45

现代高效农业加快建设。现代高效农业增加值 27.55 亿元，增长 15.2%。截至 2021 年，创建市级以上现代农业产业园 2 个，产业强镇 5 个；2021 年新创建农业绿色园艺标准园 3 个、畜禽养殖标准化示范场 4 家；“三品一标”（无公害农产品、绿色食品、有机农产品和农产品地理标志）产品 122 个，其中国家地理标志保护产品 7 个。农机总动力 84.12 万千瓦，增长 1.15%。农

用拖拉机 4.73 万台，农作物生产综合机械化水平 90.02%。

三、工业与建筑业

工业生产稳中加固。全区工业增加值 1303.32 亿元，增长 10.7%。规模以上工业增加值增长 11.9%，分门类看，制造业增长 11.9%，电力、热力、燃气及水生产和供应业增长 10.8%；分重点行业看，电气机械和器材制造业增长 17.4%，石油、煤炭及其他燃料加工业增长 14.2%，化学原料和化学制品制造业增长 34.5%，通用设备制造业增长 13.3%。

发展质效稳步提高。全年实现规模以上工业利润 264.3 亿元，增长 16.4%。实现规模以上工业利税 432.3 亿元，增长 17.8%。

表 3 主要工业产品产量及增速

指标名称	累计产量	累计增长 (%)
家用电冰箱 (万台)	495.2	5.6
家用冷柜 (万台)	547.7	26.2
家用电热水器 (万台)	544.2	16.0
房间空气调节器 (万台)	544.0	40.1
手机 (万部)	391.6	120.0
彩色电视机 (万台)	1900.4	19.0
金属集装箱 (万立方米)	1542.6	76.0
纯苯 (万吨)	28.5	65.7

建筑业不断发展壮大。全年资质内总承包、专业承包建筑业企业 182 家，实现增加值 344 亿元。资质建筑业产值 520.5 亿元，增长 10.3%；签订合同额 1501.48 亿元，增长 72.89%。

四、交通、邮电和旅游

交通运输稳步复苏。城市干线道路总长度 1050.49 公里。公路里程数 2143.84 公里。其中,高速公路 139.82 公里,国道 133.08 公里,省道 190.54 公里,县道 212.61 公里,乡道 524.42 公里,村道 943.37 公里。高速公路 6 条,收费站 11 个,公路养护投入资金 6587 万元。共有道路运输企业 1945 家,其中水运企业 20 家。年末营运机动车船达到 52407 辆(艘),其中,客车 451 辆,公交车 2301 辆,出租车 1185 辆,营运货车 47695 辆,营运客船 30 艘、货船 14 艘。2021 年,新建立交桥 1 座,新建市政道路 11.03 公里,建成轨道交通 2 条。

全年共完成公路客运量(区际、市际、省际客运) 133.52 万人次,旅客周转量(区际、市际、省际客运) 23268.82 万人次公里。全年铁路、公路、水路共完成货运量 9717 万吨,货物周转量 2286015 万吨公里,分别比上年上涨 12.73%、9.72%。全区公交车共 2301 辆,其中清洁能源 2131 辆,新能源 1562 辆;年内新增及优化调整公交线路 45 条,公交总线路数 254 条,公交线路总长度 5004.4 公里,主城区公交站点 500 米覆盖率 100%。合规网约车数量 2680 辆,新能源网约车占网约车比例 72.7%。

邮政电信快速发展。全年完成邮政业务总量 2.29 亿元,增长 8.43%;邮政函件 17.76 万件,快递 1201.92 万件。年末实现电信业务总量 16.85 亿元。网络信息技术不断普及和提高,互联网用户累计达 81.8 万户。年末固定电话用户达到 24.01 万户;移动电话用户累计达到 244.4 万户,其中年内新增 13.59 万户。

累计建成 5G 基站等通信基础设施 5523 处，占全市建设总量的 27.62%，建设进度和基站开通数全市“双项”第一，实现城区重点区域和产业聚焦区的 5G 信号深度覆盖。

旅游市场快速复苏。2021 年，全区共接待国内外游客 2247.3 万人次，增长 31.6%，实现旅游总收入 254.7 亿元，增长 39.4%。年末，拥有 A 级旅游景区 20 处。其中，4A 级旅游景区 9 处，3A 级旅游景区 5 处，2A 级旅游景区 6 处。拥有星级酒店 16 个。其中，5 星级酒店 2 个，4 星级酒店 6 个，3 星级酒店 8 个。拥有旅行社 49 个。其中，经营出境旅游业务旅行社 3 个，经营入境和国内旅游业务旅行社 46 个。

五、固定资产投资

投资保持稳定增长。全年固定资产投资增长 4.6%。分产业看，第一产业投资增长 148.27%，第二产业投资增长 27.02%，第三产业投资下降 1.27%。

投资结构不断优化。全年制造业投资持续发力，同比增长 23.0%，占全区投资比重的 19.2%，对全区投资增长贡献率达 80.9%。高技术投资增势明显，同比增长 36.9%，高于全区固定资产投资 32.3 个百分点，工业技改投资增长 38.2%。民间投资增长 3.6%，占固定资产投资比重达 51.2%。

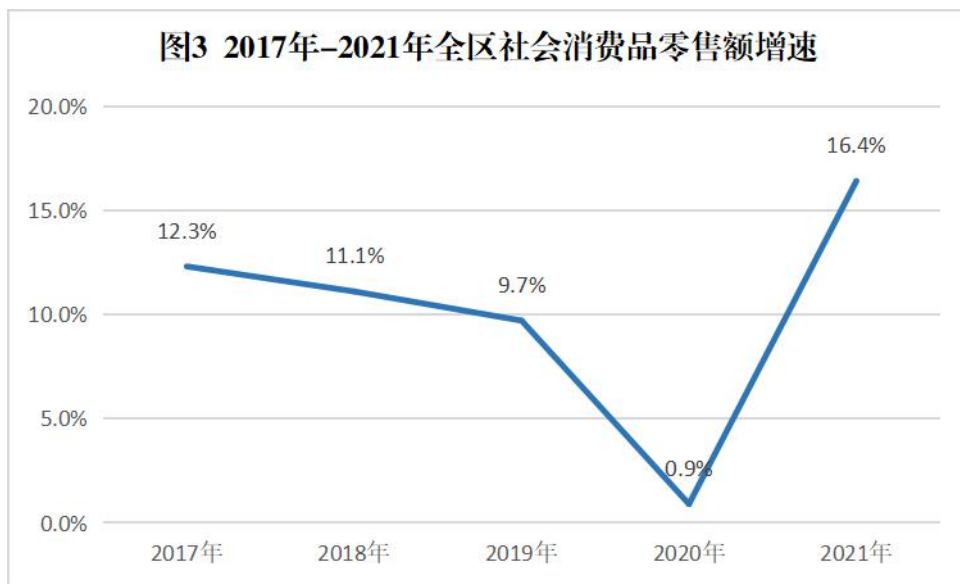
房地产市场平稳运行。全年完成房地产开发投资 618.5 亿元，增长 20.2%。房屋竣工面积 631.6 万平方米，增长 153.8%，其中竣工住宅面积 411.6 万平方米，增长 165.2%。商品房销售面积

488.7万平方米，增长2.1%，完成销售额626.3亿元，增长12.9%。

建设筹集人才住房13631套。截至年底，全区正在享受公共租赁住房租赁补贴家庭1163户，全年发放租赁补贴1200万元。

六、国内贸易

消费市场持续回暖。全年实现社会消费品零售额1310.8亿元，增长16.4%。限额以上贸易销售额5031.0亿元，同比增长67.5%，其中批发业完成销售额4837.2亿元，同比增长71.0%；零售业完成销售额164.8亿元，同比增长8.8%；住宿业完成营业额12.8亿元，同比增长36.1%；餐饮业完成营业额16.2亿元，同比增长14.7%。



升级类消费需求持续释放。在全年限额以上单位商品零售额中，新能源汽车零售额比上年增长18.2%，化妆品类增长68.4%，金银珠宝类增长64.5%，家用电器和音像器材类增长121.5%，体育、娱乐用品类增长85.3%。

线上市场迅速扩展。全年限上零售业网络销售额 10084.9 万元，增长 148.1%。

七、对外经济

更高水平开放持续扩大。全年实现货物进出口总额 3115.6 亿元，增长 44.2%。其中，出口额 1194.3 亿元，增长 30.3%；进口额 1921.3 亿元，增长 54.5%。对“一带一路”沿线国家进出口 266.7 亿美元，增长 64.5%。其中，出口 99.3 亿美元，增长 41.7%；进口 167.4 亿美元，增长 81.9%。全年跨境电商进出口超百亿元，同比增长两倍。

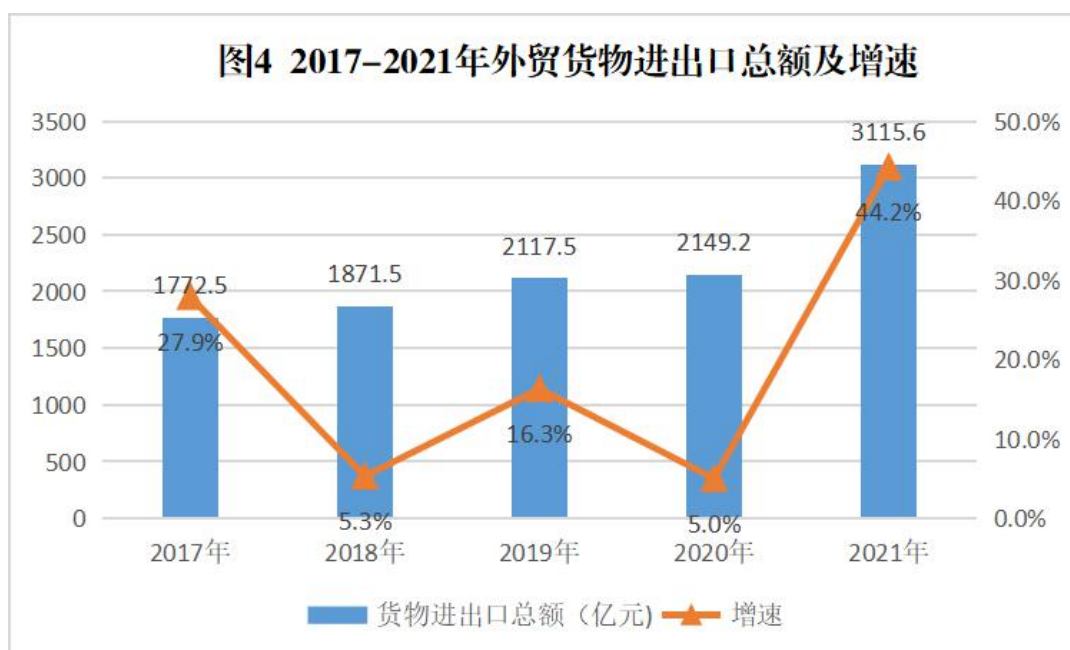


表5 全区主要商品进出口情况

单位：亿美元、%

项 目	进出口		出 口		进 口	
	金额	增长	金额	增长	金额	增长
纺织服装	7.63	-2.6	6.90	-3.7	0.73	9.2
农产品	36.95	47	7.99	12.4	28.97	60.6
机电产品	160.43	47.6	110.11	36.3	50.33	80.2
高新技术产品	67.11	70.3	32.89	32	34.23	136.1

利用外资量稳质升。2021年，全区新设及增资外商投资项目236个，合同外资64.7亿美元。其中，总投资（含增资）过千万美元项目97个，增加合同外资63.4亿美元。全年实际利用外资（FDI）14.5亿美元，增长15.91%，占全市的23.5%。

“一带一路”融合发展。全年对“一带一路”沿线国家和地区投资项目97个，协议投资额28.64亿美元。

八、财政金融

财政运行保障稳固。全年财政总收入547.5亿元，一般公共预算收入283.1亿元，增长6.6%。其中，税收收入223.1亿元，增长8.8%，占一般公共预算收入比重为78.8%，比上年提高1.5个百分点。一般公共预算支出262.3亿元，增长15.0%。其中，教育支出54.9亿元，增长4.7%；社会保障和就业支出36.8亿元，增长16.7%。全年税务系统组织税收收入（含海关代征）994.1亿元。其中国内税收收入477.4亿元，增长17.1%。

金融市场健康发展。年末金融系统本外币存款余额2799.2亿元，比年初增加322.4亿元。其中，个人储蓄存款额1288.8

亿元，比年初增加 170.6 亿元。本外币贷款余额 3267.5 亿元（含区外政策性贷款 566.1 亿元），比年初增加 555.5 亿元。保险业实现保费收入 54.7 亿元，增长 15.6%。其中，寿险保费收入 35.6 亿元，占比 65%；财产险保费收入 19.1 亿元，占比 35%。全年证券分支机构证券交易金额 2642 亿元，同比增长 8.16%。年末累计在中基协完成登记的私募基金管理公司 49 家，完成备案的基金产品 186 支，基金认缴规模达 930.3 亿元。境内外上市公司累计 18 家，比上年增加 1 家。

九、科学技术和教育

创新动力显著增强。高新技术企业总数达到 930 家，比上年增加 191 家，同比增长 14%。入选国家技术创新示范企业累计达到 4 家，知识产权优势企业 22 家，知识产权示范企业累计达到 4 家。全年认定国家单项冠军示范企业（产品）2 家，累计达 9 家；认定山东省单项冠军示范企业（产品）4 家，累计达 15 家。市级以上科技创新载体累计达到 411 家。国家级重点实验室累计达到 10 家，市级及以上国家工程研究中心 100 家，国家企业技术中心 109 家。全区现有市级以上认定孵化器、众创空间 21 家。其中，国家备案众创空间 11 家，国家级孵化器 3 家；省市级孵化器 6 家，省市级众创空间 1 家。新增在孵科技型中小企业 106 家。截至 2021 年底，全区拥有国家级中小企业公共服务示范平台 1 个、小型微型企业创业创新示范基地 1 个，山东省中小企业公共服务示范平台 1 个、小型微型企业创业创新示范基地 2 个，青岛市

中小企业公共服务示范平台 4 个、小型微型企业创业创新示范基地（小企业产业园）16 个；累计认定青岛市“专精特新”企业 1062 家，青岛市隐形冠军企业 25 家，山东省“专精特新”企业 35 家，山东省瞪羚企业 22 家，工信部专精特新“小巨人”企业 21 家。

创新成果持续涌现。全区研发（R&D）投入持续加大，2020 年研发投入占 GDP 比重为 2.18%。初步统计，全区标准化评价 82 项成果，获得省级科技奖励 37 项。其中，自然科学奖 2 项，技术发明奖 2 项，科技进步奖 33 项。技术合同成交额 72.02 亿元，比上年增长 52.9%。我区企事业单位参与完成的项目中有 37 项成果获得 2021 年度山东省科学技术奖。全年新增授权专利 15438 件，其中发明专利 2383 件，专利授权总量突破 7.6 万件，万人有效发明专利拥有量 59.3 件。

人才引进持续推进。全年共引进硕士、博士、高级职称及高技能人才 3496 人，本专科学历及其他专技人才 36787 人。在新区开展项目合作或长期生活的两院院士 56 人，外籍院士 21 人，国家级高层次人才 67 人。截至 2021 年底，共引进外国人才 1049 人，其中外国高端人才（A 类）518 人，外国专业人才（B 类）531 人。拥有国家级博士后科研工作站 9 个，国家技能大师工作室 1 个，省级博士后创新实践基地 4 个，省级专家服务基地 2 个，齐鲁技能大师特色工作站 3 个，青岛市院士工作站 5 个。

教育事业不断进步。现有各类高校 11 所，其中“双一流”

建设高校 2 所，“双一流”建设学科 3 个，正在筹建的高校 9 所；高校在校学生约 18.4 万人。职业学校 10 所，在校学生 2.26 万人，增长 12.4%，接受中等职业教育学生占高中阶段在校生的 47.2%，教职工 1666 人。普通中学 56 所，在校学生 7.58 万人，增长 5.9%。其中普通高中 15 所，在校学生 2.53 万人，教师 2415 人；初中学校 41 所，在校学生 5.06 万人，教师 4528 人。小学 99 所，在校学生 11.83 万人，增长 6%，教师 7021 人。九年一贯制学校 3 所，十二年一贯制学校 4 所，完全中学 2 所。义务教育巩固率 100%。幼儿园 531 所，其中公办园 219 所，普惠园 240 所，普惠率 91%；在园幼儿 7.75 万人，增长 8.7%，公办园和普惠园接受教育的幼儿 7.05 万人，占比 91%，教师 9697 人。特殊教育在校生 148 人，专任教师 54 人。学龄儿童及义务教育入学率均为 100%。高中生均公用经费 1500 元，初中生均公用经费 1270 元，小学生均公用经费 1050 元，特殊教育生均公用经费 11700 元。小学建筑面积 100.06 万平方米，生均 8.46 平方米；初中建筑面积 68.3 万平方米，生均 13.5 平方米；高中建筑面积 74.8 万平方米，生均 29.6 平方米。

十、文化卫生和体育

文化事业繁荣发展。年末共有各类文化机构（含镇街综合文化站）167 处。其中，国家一级文化馆 1 处，文化馆分馆 35 处，镇街综合文化站 23 处，覆盖率达到 100%，文化馆（站）建筑面积 96566 平方米；国家一级公共图书馆 1 处，公共图书馆分馆

39处，公共图书馆建筑面积2.36万平方米，总藏书量265.55万册，年借阅图书数量69.3万册次，年度图书文献购置费用627.9万元；博物馆28处，美术馆39处；国有艺术院团1个，年度演出75场，其中公益演出52场，观众人数3万人；村（社区）综合文化服务中心376个，覆盖率100%。新时代文明实践平台登记志愿服务组织993个，注册志愿者数量15.78万人；全区文化产业示范（实验）园区（基地）5家，其中省级5家；规模以上文化及相关产业企业经营单位86个。推出形式多样、内容健康的群众文化活动1.5万余场次，创作重点文艺作品198个，地市级以上发表、参展（演）作品277件，艺术人才培养计划专项经费526.75万元。

辖区有线电视全覆盖，有线用户达到33.36万户，其中高清用户达4.42万户。2021年全年共开设《西海岸新闻》《民生新闻坊》《生活帮》《观点致胜》《新时代物语》等37档自办栏目；全年自办广播节目《行风热线》《早安关注》《吃在西海岸》《成龙侃车》等11260小时；自办电视节目《阳光政务》《时代先锋》《情暖西海岸》《快乐生活一点通》《健康365》等1473小时。

医疗卫生服务能力不断增强。截至年末，全区共有医疗机构1361家。其中，公立医疗机构735家，民营医疗机构626家。共有医院19家，其中三级医院7家，三甲医院2家；三级中医医院1家，二级中医医院1家；二级综合医院3家。另有在建、

筹建医院 11 家。全区共有基层医疗机构 703 家，其中镇（街）卫生院 16 家，社区卫生服务中心 18 家，社区卫生服务站 17 家，村卫生室 652 家；疾病控制、卫生计生综合监督、急救指挥机构各 1 家，妇幼保健院（所）2 家，专科疾病防治站（所）2 家；民营一级综合医院 33 家，民营专科及二级综合医院 7 家，诊所、医务室和门诊部 558 家。全区医疗卫生机构共有床位 1.22 万张，其中公立医疗机构床位 8972 张，民营医疗机构床位 3221 张。年末医疗护理人员总数 1.58 万人（含乡村医生 912 人），其中执业医师（含执业助理医师）5298 人，注册护士 8638 人。

全区共有医保住院（含参照住院管理）定点医疗机构 59 家，社区定点医疗机构 178 家，定点护理机构 100 家，定点零售药店 880 家，定点门诊 148 家。56 家定点医疗机构开通跨省住院、普通门诊费用异地联网结算资质以及省内门诊慢特病异地联网结算资质。

体育事业欣欣向荣。年底共建成笼式足球（多功能）运动场地 123 处，共建成体育场地 4300 个，游泳池（馆）45 处，滑雪场 2 处。拥有体育社团（俱乐部）共 180 个，三级社会体育指导员达到 12311 名，人均公共体育场地设施面积达到 4.5 平方米。全年共夺得市级及以上金牌 151 枚，其中第 14 届全运会 4 枚。

十一、国土和城市建设

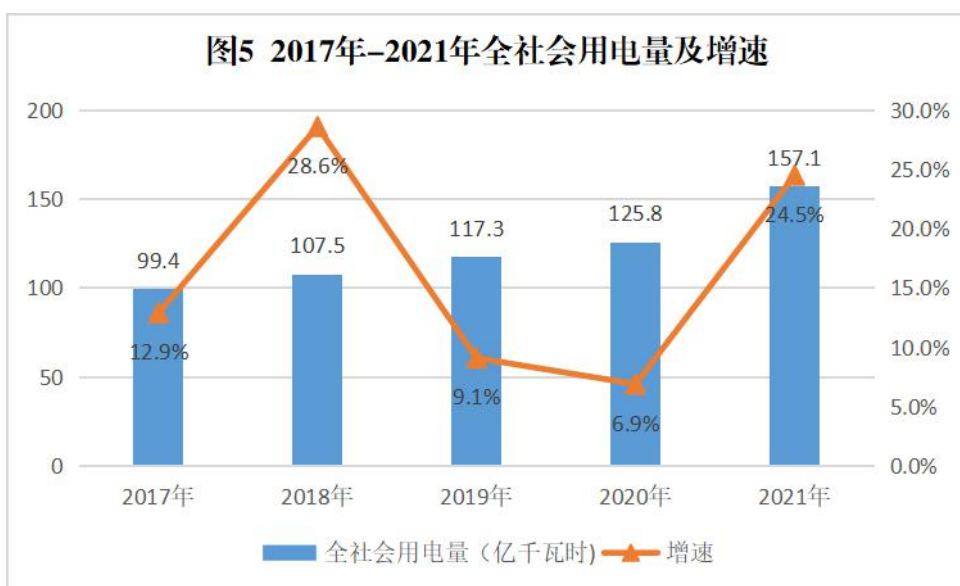
城乡环境品质不断提升。全区国土面积 2129.09 平方公里。海域面积 5000 平方公里，海岸线 309 公里。年末全区公园面积

达 3036.09 万平方米，建成区公园面积达 2846.37 万平方米，城市道路 840.15 公里。

基本生活保障持续稳定。城市平均每天供水量 44.93 万吨，增长 11.41%。城市全年实际用水（售净水）量 1.49 亿吨，其中生产用水和生活用水分别为 8952.03 万吨和 5982.43 万吨。城市排水管道总长度 2486.48 公里。燃气总管网长度 2937.97 公里。城市使用液化气、煤制气、天然气的总户数达到 57.57 万户，增长 8.64%。全年供应液化气总量 0.78 万吨，下降 2.4%，供应天然气总量 5.72 亿立方米，增长 14.87%。城市燃气管道气化率达到 89.8%。全年新增供热挂网面积 581 万平方米，增长 8.02%，供热普及率达 85%。全区建成公共厕所 259 座。其中，移动公厕 5 座。

十二、能源、环境和安全生产

能源消费结构逐步优化。全社会用电量 157.1 亿千瓦时，比去年增长 24.5%。其中，工业用电 106.6 亿千瓦时，增长 27.2%；城乡居民生活用电 15.0 亿千瓦时，增长 22.9%。全区规模以上工业综合能源消费量 1037.4 万吨标准煤，增长 12.6%。其中，煤炭消费量 683.3 万吨，增长 3.0%；原油消费量 1118.0 万吨，增长 4.1%；天然气消费量 4.6 亿立方米，增长 36.4%。



能源生产更加低碳清洁。全区能源生产量 1998.9 万吨标准煤,比去年增长 6.1%。其中,原油加工量 1118.0 万吨,增长 4.1%;汽油生产量 340.7 万吨,增长 14.4%;柴油生产量 280.9 万吨,增长 3.3%;煤油生产量 84.7 万吨,下降 31.3%。发电量 102.8 亿千瓦时,同上年持平。新能源发电量 15.4 亿千瓦时,增长 9.5%。其中,风力发电量增长 26.8%,垃圾焚烧发电量增长 9.0%。新能源发电量占全区发电总量比重为 15%。

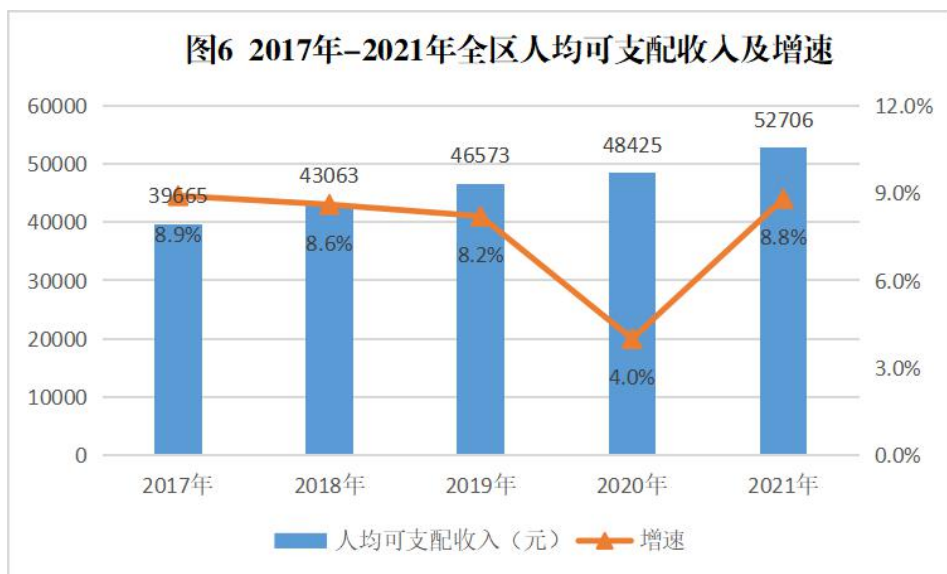
生态环境保护持续加强。全年平均气温 13.9℃,较历年平均值偏高 1.0℃;总降水量 929.1 毫米,较历年平均值多 185.6 毫米。全年空气质量优良天数 308 天,优良率为 84.4%,同比提升 0.5 个百分点。全区主要污染物细颗粒物 (PM_{2.5})、可吸入颗粒物 (PM₁₀)、二氧化硫、二氧化氮年均值分别为 30、60、8、28 微克/立方米,与去年相比,PM_{2.5} 改善 9%,PM₁₀ 改善 6%。国控考核断面三类水质达标率 100%,劣 V 类水质占比 0.0%,城市

集中式饮用水源地达标率 100%。生活垃圾无害化处理率 100%，危险废物安全处置率 100%。

安全生产形势稳定。全区共发生各类生产安全事故 6 起，死亡 6 人，较去年分别下降 35.7%和 18.1%，亿元 GDP 生产安全事故死亡率 0.00137。

十三、人民生活和社会保障

居民生活质量稳步提升。全区居民人均可支配收入 52706 元，比上年增长 8.8%。按常住地分，城镇居民人均可支配收入 59249 元，增长 8.2%；农村居民人均可支配收入 26412 元，增长 10.3%。全区居民人均消费支出 31022 元，增长 8.8%。按常住地分，城镇居民人均消费支出 34781 元，增长 7.9%；农村居民人均消费支出 15918 元，增长 13.0%。



社会保障更加有力。2021 年末全区最低生活保障人数达 1.24 万人，其中城镇居民最低生活保障人数 672 人，农村居民

最低生活保障人数 1.17 万人。全区居民最低生活保障金支出 8992.5 万元，其中城镇居民最低生活保障金 546.4 万元，农村居民最低生活保障金 8446.1 万元。全区特困供养人员 895 人，其中城镇特困供养人员 13 人，农村特困供养人员 882 人。全区特困供养支出 2002.6 万元，其中城镇特困供养支出 27.4 万元，农村特困供养支出 1975.2 万元。全区基本医疗保险参保人数达 157.3 万人。其中职工医保参保人数 69.6 万人，职工医保参保人数中，在职职工 58.7 万人，退休职工 10.9 万人。居民医保参保人数 87.7 万人。

养老服务发展迅速。老年人福利投入持续增加，截至 2021 年末，为 5798 名 60 周岁及以上经济困难老年人发放补贴 605.67 万元，为 3.94 万名 80 周岁及以上老年人发放高龄补贴 5498 万元，为 27.21 万名 60 周岁及以上老年人发放体检补助 4104 万元。全区共有养老机构 31 家，核定机构养老床位数 4912 张。其中，公立养老机构 1 家，民建公助养老机构 1 家，民营养老机构 29 家。通过内设医疗机构实现医养结合的 24 家。全区共有居家社区养老服务中心 95 处，居家社区养老服务驿站 180 处，享受居家社区养老服务达 480 万人次。

2021 年，全区持证残疾人共有 38771 名，全年残疾事业支出 7547.14 万元。养老保险参加统筹人数净增 2.37 万人，达到 109.57 万人。

注释：[1]本公报中数据均为初步统计数，部分数据因四舍五入的原

因，存在总计与分项合计不等的情况。[2]公报中数据含自贸区青岛片区。[3]全区生产总值及各产业增加值绝对数按现价计算，增长速度按可比价格计算。[4]两年平均增速是指以2019年同期数为基数，采用几何平均的方法计算的增速。[5]规模以上工业企业为年主营业务收入2000万元及以上企业。限额以上贸易企业为批发业年主营业务收入在2000万元及以上、零售业500万元及以上、住宿和餐饮业200万元及以上的单位。固定资产投资项目的起点标准为计划总投资额500万元。规模以上服务业企业，一是指年营业收入1000万元及以上或年末从业人员50人及以上服务业法人单位。包括：交通运输、仓储和邮政业，信息传输、软件和信息技术服务业，租赁和商务服务业，科学研究和技术服务业，水利、环境和公共设施管理业，教育，卫生和社会工作；以及物业管理、房地产中介服务、自有房地产经营活动和其他房地产业等行业。二是指年营业收入500万元及以上或年末从业人员50人及以上服务业法人单位。包括：居民服务、修理和其他服务业，文化、体育和娱乐业。[6]因部分保险机构正在进行风险处置，保险业相关数据暂不包括这部分机构。[7]各类生产安全事故起数、死亡人数统计范围包括农林牧渔业、采矿业、商贸制造业、建筑业、交通运输业和其他行业发生的事故。[8]居民人均可支配收入比上年增长指名义增速，计算方法是： $(\text{当年居民人均可支配收入} / \text{上年居民人均可支配收入} - 1) * 100\%$ 。[9]数据来源：公报中的林业数据系区自然资源局提供；水产品、海洋养殖、淡水养殖、海洋经济数据系区海洋发展局提供；农业机械数据系区农业农村局提供；供水、供热、供气及农田灌溉等数据系区城管局提供；财政数据系区财政局提供；金融数据系区金融监管局提

供；税收数据系区税务部门提供；公路里程、道路交通运输数据系区交通运输局、区城管局提供；安全生产数据系区应急管理局提供；扶贫数据系区乡村振兴局提供；人才引进、社会保障数据系区人社局、区科协提供；卫生数据系区卫健局提供；文化、旅游、星级酒店、A级景区、旅行社数据系区文旅局提供；通信数据、科技数据系区工信局提供；专利、示范企业、创新平台数据系区市场监管局、区民营经济发展局提供；教育、体育数据系区教体局提供；外资、进出口、对外投资及劳务合作数据系区商务局提供；气候、环境质量数据系区气象局、区生态环境分局提供；保障性住房系区住建局提供；医疗保险数据系区医保局提供；最低生活保障数据系区民政局提供；残疾人事业数据系区残联提供；邮政数据系黄岛邮政、开发区邮政提供；市场主体数据系区行政审批局、自贸片区审批管理部提供；研究中心数据系区科创委提供；广电数据系区广播电视台提供；有线数据系中国广电山东网络有限公司黄岛区分公司提供；其他数据系区统计局、国家统计局青岛西海岸新区调查队提供。